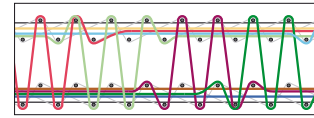


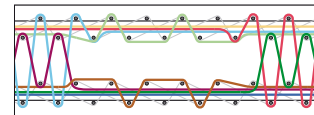
TEPPICHTECHNOLOGIEN

Eine Auswahl an Teppichen, die mit der ALPHA 500 UNIVERSAL gewebt werden kann.
Für den kompletten Bindungskatalog kontaktieren Sie bitte unser Verkaufsteam.



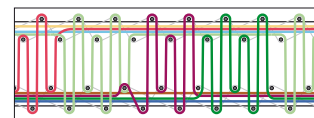
EXTRA

Doppelgewebe-Struktur für eine erhöhte Produktivität. Keine Mischkonturen beim Farbenwechsel.



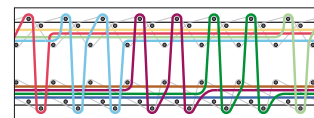
STRUCTURE

Teppiche mit unterschiedlichen Effekten wie Doppelpol, Dreifachpol, Muster auf dem Grundgewebe oder Musterung auf dem Teppichrücken. Mit dem Schussfadenwähler oder dem optionalen Multischusswähler können unterschiedliche Schussfadenmuster (z.B. Magic Weft Effect) erzielt werden.



SINGLE

Bei dieser Bindung werden über jedem Schussfaden Polnoppen gebildet; so können höchste Polreihendichten gewebt werden.



CLASSIC

3-tourige Bindung für hochqualitative Teppiche; sehr sauberer Teppichrücken und erhöhte Noppenausreiskraft. Keine Mischkonturen.